




## UČNI LIST TECI, MARKO

Spomni se prejšnje ure, ko smo obravnavali sestavljanje delčkov in na podoben način reši naslednje naloge.

Naloge so podobne kot pri igri »Teci, Marko«. Zgled:



Na voljo pa so ti ukazi:





### 1. Naloga: S pomočjo delčkov opiši Markovo pot / ZAPIŠI UKAZ.

a)



b)



2. Naloga: Uporabi napisane delčke in jih razvrsti v pravilen vrstni red, da bodo tvorili pravilen ukaz. Marko mora priti na vsako polje s smrečico  le enkrat.

Zgled:

1.  korak naprej
2.  obrat levo
3.  obrat desno



Pravilen vrstni red delčkov: 1, 3, 1, 3, 1

a)



Pravilen vrstni red delčkov:

b)



Pravilen vrstni red delčkov:

- 3. Naloga: Sam sestavi svoj ukaz in po njem ilustriraj premikanje Marka. Ukaz mora vsebovati vsaj 10 delčkov.**

**UKAZ:**

**SLIKA:**

**4. Naloga: Deli in primerjaj svoje dobljene rezultate pri 3. nalogi s sošolci.**

**PREIZKUSI se v sošolčevih primerih:**

- **Prepiši ukaz, ki ga je sestavil/a sošolec/sošolka in samostojno ilustriraj pot Marka**
- **ALI preiši pot, ki jo je narisal/a sošolec/sošolka in samostojno napiši ukaz.**

**a) UKAZ:**

**SLIKA:**

**b) UKAZ:**

**SLIKA:**