


**KAJ JE MULTIMEDIJA?**



**MULTIMEDIJSKA PREDSTAVITEV**



**SODELOVANJE V OBLAKU**



**KAKO ISKATI, KJE NAJTI**



**KAKO NASTANE LOGOTIP**

# IZDELEK: GRADIVO ZA ŠOLSKI SPLETNI ČASOPIS

**CIJ PREDMETA:** pridobivanje znanj za uporabo računalnika kot multimedijske naprave za oblikovanje besedil, slik, animacij, zvoka, videa in računalniških predstavitev.



Izdelovali, oblikovali in urejali bomo:

- ✓ fotografski material iz prireditev in dogodkov,
- ✓ prvo stran spletnega časopisa,
- ✓ intervjuje,
- ✓ predstavitve, animacije idr.

Za iskanje podatkov bomo uporabljali **spletne zbirke in iskalnike** in ob tem razvijali iskalne strategije ter zavedanje o **avtorski zaščiti virov in gradiv**.

Skupaj bomo izvedli **natečaj za najboljši logotip in pasico**.

Za lažje in učinkovitejše sodelovanje pa bomo uporabljali **oblačne storitve**.



KAJ PA  
OCENA?

**USTNA OCENA in OCENA IZDELKA**